

Handbuch für Whatsapp und Telegram Kanal

Manual for Whatsapp and Telegramchannel



by Pete Foerster


(c) 2025 by ForexFire.de

Alle Daten und Informationen in diesem Handbuch, auf der Webseite Forexfire.de und allen angeschlossenen Kanälen und Seiten, dienen lediglich zur Weiterbildung und Informationsgewinnung.

Sie stellen keine Anlageberatung oder Aufforderung zum Handel mit den Instrumenten dar!

CfD's und der Handel am Devisenmarkt (Forex) basieren auf Margin und sind Hebelprodukte. Der Hebel wirkt nicht nur bei Gewinnen, sondern auch bei Verlusten.

Wer mit den Daten und Informationen die Forexfire.de zur Verfügung stellt handeln möchte, tut dies auf eigenes Risiko und sollte das zu Trainingszwecken nur auf einem kostenlosem Demokonto tun. Forexfire.de übernimmt keine Haftung und Gewährleistung !



[Whatsapp](#)



[Telegram](#)

All data and information in this manual, on the Forexfire.de website and all connected channels and pages are for educational purposes only.

They do not constitute investment advice or an invitation to trade in the instruments!

CfDs and trading on the foreign exchange market (Forex) are based on margin and are leveraged products. The leverage not only works on profits, but also on losses.

Anyone who wants to trade with the data and information provided by Forexfire.de does so at their own risk and should only do so on a free demo account for training purposes.

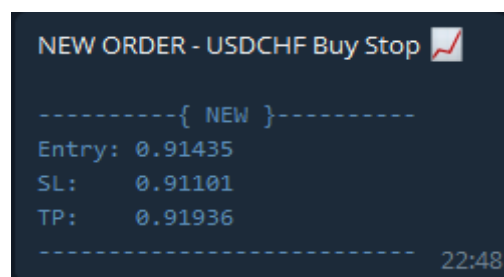
Forexfire.de accepts no liability or warranty.

In diesem Handbuch zeigen wir, welche Nachrichten im Whatsapp- und Telegramkanal erscheinen.
Die Nachrichten werden automatisch erstellt, sobald eine Handelsaktivität im Tradingaccount stattfindet!

In this guide we will show you which messages appear in the Whatsapp and Telegram channels.
The messages are created automatically as soon as there is trading activity in the trading account!

1. New Position

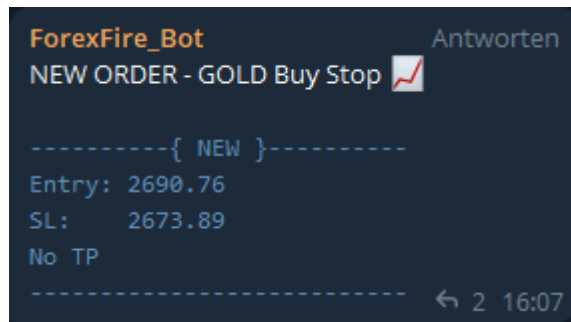
Standard Pending Order:



Diese Nachricht zeigt eine neue Position an. Entry gibt den Einstiegskurs an. Sellstop zeigt an, dass fallende Kurse erwartet werden. Buystop ist für Longpositionen gedacht. Gleichzeitig werden ein Stoploss und ein Takeprofitkurs gesetzt. Die Order bleibt maximal 24h im Markt, wenn sie vorher nicht ausgelöst wird.

This message indicates a new position. Entry indicates the entry price. At the same time, a stop loss and a take profit price are set. The order remains in the market for a maximum of 24 hours if it is not triggered beforehand.

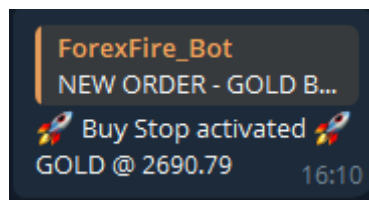
2. PendingOrder Intraday



Wird eine Pending Order ohne Takeprofit in den Markt gelegt, dann ist dies ein Zeichen für eine kurzfristige Intradayposition. Diese Positionen ist für eine kurze Laufzeit gedacht und wird meist Intraday wieder geschlossen (wenn sie denn vorab ausgelöst wird).

If a pending order is placed in the market without a take profit, this is a sign of a short-term intraday position. These positions are intended for a short term and are usually closed intraday (if they are triggered in advance).

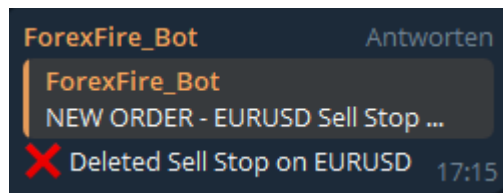
3. Pending Order aktiviert



Erreicht der Markt den Einstiegskurs, wird die Position automatisch eröffnet und im Kanal taucht die Meldung dazu auf.

If the market reaches the entry price, the position is opened automatically and the message appears in the channel.

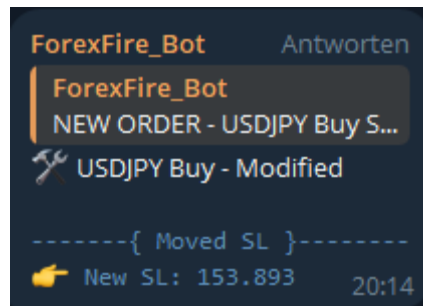
4. Order nicht ausgelöst / Order not triggered



Diese Meldung taucht auf, wenn eine Order nicht ausgelöst wurde und auch keine Chance besteht, dass sie noch ausgeführt wird. In diesem Fall löschen wir die Position manuell und dadurch wird diese Meldung erzeugt.

This message appears when an order has not been triggered and there is no chance that it will be executed. In this case, we delete the position manually and this message is generated.

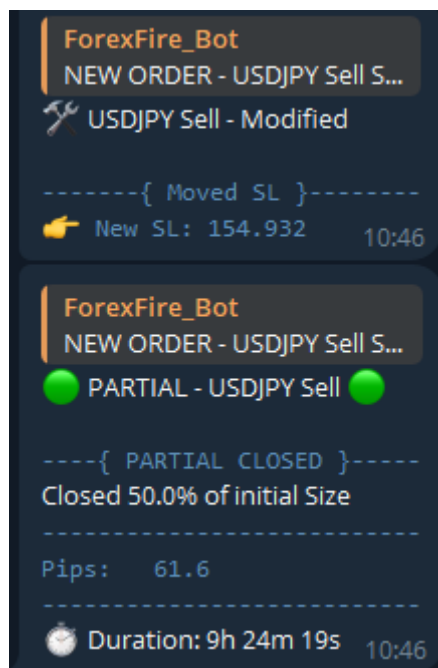
5. Stop nachziehen / Stop tightening



Wurde eine Position aktiviert und läuft im Gewinn, dann wird gelegentlich der Stop nachgezogen um den Gewinn abzusichern.

If a position has been activated and is making a profit, the stop is occasionally adjusted to secure the profit.

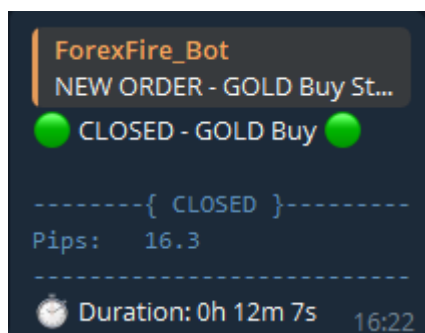
6. Teilposition schliessen, StopLoss versetzen /Close partial position, move stop loss



Diese Meldungen tauchen auf, wenn die Teile der Position geschlossen werden und der Stoploss auf BreakEven gesetzt wird. Dies geschieht meist bevor Wirtschaftszahlen oder News rauskommen. Im ersten Schritt wird der StopLoss auf BreakEven gesetzt um keine Verluste mehr zu riskieren. Im zweitem Schritt, wird dann ein Teil der Position geschlossen (im Beispiel oben sind es 50% der Position)

These messages appear when parts of the position are closed and the stop loss is set to breakeven. This usually happens before economic figures or news are released. In the first step, the stop loss is set to breakeven in order to no longer risk losses. In the second step, part of the position is then closed (in the example above it is 50% of the position).

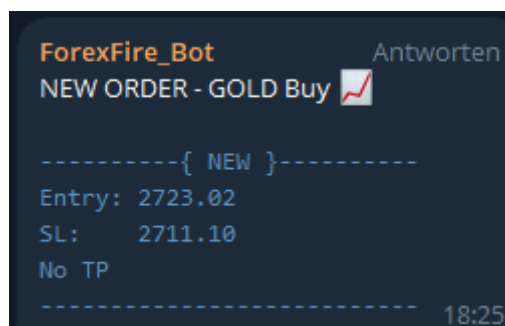
7. Position manuell schliessen / Position closed



Ist eine Position im Gewinn und erreicht nicht den TakeProfit oder es ist eine Scalpingposition, dann schliessen wir sie per Hand. Dadurch wird diese Meldung ausgelöst.

If a position is profitable and does not reach the take profit or it is a scalping position, we close it manually. This triggers this message.

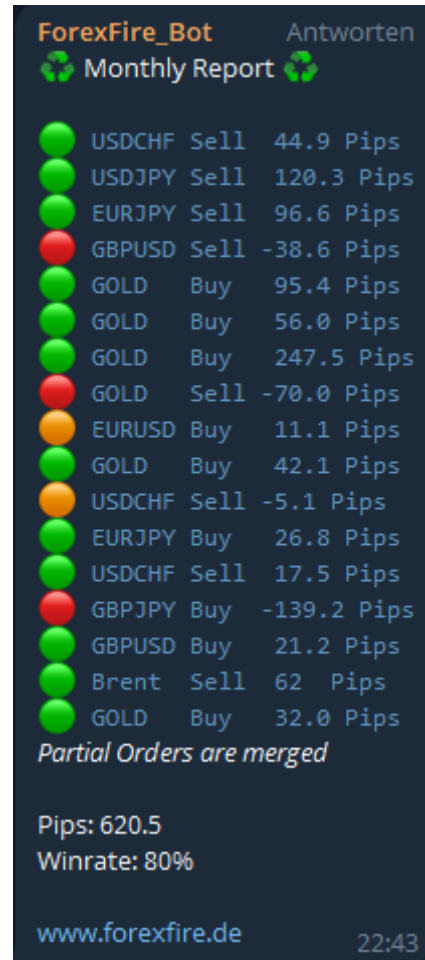
8. Marketorder (dont Trade!)



Bei bestimmten Situationen im Chart bietet sich eine kurzfristige Position zum Handel an. Zum Beispiel bei Durchbrüchen (z.B. Doppeltop oder Doppelbottom) oder Ausbrüchen aus einer Rangephase. In diesem Fall wird direkt eine Marketorder eröffnet und nur kurz gehalten. Meist nur wenige Minuten.

In certain situations in the chart, a short-term position is a good option for trading. For example, in the case of breakthroughs (e.g. double top or double bottom) or breakouts from a range phase. In this case, a market order is opened directly and only held for a short time. Usually just a few minutes.

9. Statistikübersichten /Statistics overviews



Für die Statistik werden gelegentlich solche Meldungen ausgegeben. Dabei gibt es 3 Möglichkeiten. Tages- Wochen- und Monatsübersichten.

Grüne Punkte sind Gewinnerpositionen, Orange sind BreakEven oder kleine Minustrades und rot sind die Verluste.

Such reports are occasionally issued for statistical purposes. There are three options: daily, weekly and monthly overviews.

Green dots are winning positions, orange are breakeven or small negative trades and red are losses.